





ΠΟΔΟΣΦΑΙΡΑΚΙ




ΟΔΗΓΙΕΣ

1. ΒΡΙΣΚΩ ΕΝΑ ΚΟΥΤΙ ΠΑΠΟΥΤΣΙΩΝ ΚΑΙ ΖΗΤΑΩ ΒΟΗΘΕΙΑ ΓΙΑ ΝΑ ΜΕΤΡΗΣΩ ΣΩΣΤΑ ΚΑΙ ΝΑ ΚΑΝΩ ΤΑ ΑΝΟΙΓΜΑΤΑ ΚΑΙ ΤΙΣ ΤΡΥΠΕΣ.

2. ΧΡΗΣΙΜΟΠΟΙΩ ΤΑ ΞΥΛΙΝΑ ΚΑΛΑΜΑΚΙΑ ΓΙΑ ΝΑ ΕΝΩΣΩ ΤΑ ΠΛΑΣΤΙΚΑ (ΔΥΟ ΚΑΘΕ ΦΟΡΑ)



3.ΧΡΩΜΑΤΙΖΩ ΤΑ ΜΑΝΤΑΛΑΚΙΑ ΜΕ ΤΑ ΧΡΩΜΑΤΑ ΠΟΥ ΜΟΥ ΑΡΕΣΟΥΝ



4. ΠΕΡΝΑΩ ΤΑ ΚΑΛΑΜΑΚΙΑ ΣΤΙΣ ΤΡΥΠΕΣ ΚΑΙ ΒΑΖΩ ΤΑ ΜΑΝΤΑΛΑΚΙΑ ΣΤΑ ΣΗΜΕΙΑ ΠΟΥ ΘΕΛΩ ΝΑ ΕΙΝΑΙ ΟΙ ΠΑΙΚΤΕΣ.

5. ΑΝ ΔΕΝ ΕΧΩ ΜΙΚΡΟ ΕΛΑΦΡΥ ΜΠΑΛΑΚΙ ΜΠΟΡΩ ΝΑ ΚΑΝΩ ΕΝΑ ΑΠΟ ΑΛΟΥΜΙΝΟΧΑΡΤΟ

